









Beschreibung der Fruchtspitze

Fruchtspitze	<p>Dieses Merkmal beschreibt die Ausformung der Frucht am Blütenende. Vertieft (eingesenkt) ist als deutliche Nabelbildung erkennbar. Glatt (flach) sind die meisten Früchte. Eine Rissbildung oder Vernarbung (speziell bei mehrkammerigen Früchten) sollte nicht als Vertiefung gelten. Bei der Ausprägung der Spitze gibt es die Auswahlmöglichkeit zwischen leichter Spitze und ausgeprägter Spitze. Bei der letzten Möglichkeit sollten nur Sorten eingetragen werden, bei denen die Spitze sehr dominant zum Erscheinungsbild gehört.</p>	
Vertieft	<p>Bildbeispiele</p>  	
Glatt	 	
Leichte Spitze	 	
Ausgeprägte Spitze	 	

Die Fruchtgröße wird in den Richtlinien der UPOV als Punkt 30 geführt.

Fruit: shape at blossom end (Frucht: Form am Blütenende)

indented (eingesenkt)

indented to flat (eingesenkt bis flach)

flat (flach)

flat to pointed (flach bis spitz)

pointed (spitz)

z.B. die Sorten Marmande VR, Super Mech

keine Angaben zu Sorten

z.B. die Sorte Montfavet

z.B. die Sorten Cal J, Early Mech, Peto Gro

z.B. die Sorte Europeel, Heinz 1706, Hypeel 244, Roma VF

(Quelle: TG/44/10 – Richtlinien für die Durchführung der Prüfung auf Unterscheidbarkeit, Homogenität und Beständigkeit / Tomate – UPOV – Genf 2001)

